

Die neue Kfz-Antragsstrecke – nicht nur **neu**, sondern **besser!**



Inhaltsverzeichnis



Neu und besser für Sie

Die wichtigsten Neuerungen und Highlights im Überblick	S. 1
Einbindung der Profi-Antragsstrecke von Nafi	S. 2
Optimiertes Versichererportfolio	S. 2

Kfz-Anfrage starten – so einfach geht's

Die neue Antragsstrecke von Nafi	S. 3 - 4
Die Ergebnisseite mit neuen Funktionen	S. 5 - 6

Die Kunden- und Vertragsübersicht

Kunden- und Antragsdaten	S. 7
Hinterlegte Dokumente	S. 8

PROCHECK24 Experten-Service

Rabattübertragungen	S. 9
Versicherer-Informationen	S. 9
Unser Experten-Service	S. 10

Die **wichtigsten Neuerungen und Highlights im Überblick**

- **Optimierte Versichererauswahl**
- **Einbindung** der im B2B-Markt führenden **Profi-Antragsstrecke von Nafi** – mit **vollständiger Übernahme** von **Bestandsdaten**
- Auswahl zwischen **5 Farbschemas** für Antragsstreckendesign, **Einbindung** in Ihre **eigene Website über Homepagelinks** möglich
- Ergebnisseite mit **umfangreichen Tariffiltern**
- **Angebote und Vergleiche speichern & an Kunden versenden** **neu**
- Mit **einem Klick sämtliche SB-Varianten** durchrechnen **neu**
- Anzeige von **Gründen** für **nicht verfügbare Tarife** **neu**
- Komplet **neu gestaltete KFZ-Detailseite** **neu**
- Sämtliche **Kundenkommunikation von allen Versicherern** – **übersichtlich in neuer Dokumentenseite** **neu**
- **Attraktiveres Vergütungsmodell** – mit um **13% gestiegener** durchschnittlicher **Courtage** im Portfolio
- Weiterhin **100% kostenlos**
- Weiterhin **100% Bestandsschutz**

Einbindung der Profi-Antragsstrecke von Nafi

Wir haben den **im B2B-Bereich führenden Kfz-Vergleich** von Nafi eingebunden. Der **Einstieg** in den Vergleichsrechner ist unverändert **über unser CRM und Homepagelinks** möglich. Es erfolgt eine **automatische Vorbefüllung** des neuen Vergleichs **mit sämtlichen Bestandsdaten** aus alten Abschlüssen und Berechnungen. Die Nutzung ist selbstverständlich weiterhin **100% kostenlos**.

Optimiertes Versicherer-Portfolio

Wir haben unser Versicherungsportfolio für Sie optimiert

Wir haben Allianz, HDI, Itzehoer, neodigital und die Württembergische für Sie dazugewinnen können. Somit steht Ihnen ein unverändert breites Versicherungsportfolio mit noch attraktiveren Angeboten zur Verfügung!

Neu dazugewonnene Versicherer:



Folgende Versicherer stehen Ihnen unverändert zur Verfügung:



Kfz-Anfrage starten – so einfach geht's

Bei einer **Neukundenberechnung** erfolgt der **Einstieg wie gewohnt** über die Startseite oder das Menü in die Antragsstrecke. Bei bereits bestehenden Kunden (Kunden über Kunden-suche auswählen) sind die Altdaten für eine neue Berechnung vorgelegt.

- 1 Mit der Auswahl der zu versichernden Fahrzeugkategorie
- 2 und dem Klick auf "weiter", gelangen Sie in die neue Antragsstrecke von Nafi.

- 3 In der Übersichtsleiste links können Sie nach Befüllen der Seiten zurückspringen, um gegebenenfalls Daten abzuändern.




Tipp

Das voreingestellte Farbschema:

Unsere Hausfarbe mit unserem Logo. Um Farbanpassungen vorzunehmen, oder wenn Sie Fragen zur Einbindung des Homepagelinks auf Ihrer Website haben, wenden Sie sich bitte an unser Vertriebspartner-Team.

Kfz-Anfrage starten – so einfach geht's

Befüllen Sie die Antragsstrecke mit den **Kundendaten** und **prüfen** Sie die **vorbefüllten Felder** bei Einstieg aus einem bereits bestehenden Datensatz.



Fahrzeug
Pkw in Eigenverwendung (112)

Fahrzeugauswahl über Fahrzeugschein Fahrzeugsuche ?

Herstellernummer (4-stellig) ?

Typschlüsselnummer (3-stellig) ?

Ortskennzeichen (Rest des Kennzeichens ist optional) ?

Datum der Erstzulassung ?

Zulassung auf den Fahrzeughalter / Versicherungsbeginn ?

Fahrzeughalter ist der Erstbesitzer - Bitte wählen - ?

Kaufpreis € ?

Sonderausstattung Ja Nein ?

Herstellernummer (HSN)
Relevant bei 15 Konzernen (18 Versicherern).
Liste anzeigen
Die 4-stellige Herstellernummer finden Sie im Fahrzeugschein unter dem Punkt "Schlüsselnummern zu 2".
In der Zulassungsbescheinigung Teil I (für Kfz-Zulassungen ab 01.10.2003) finden Sie diese unter Punkt "2.1, Code zu (2)".



Sollten Ihnen zu machende Angaben unklar sein, so können Sie sich über **Klick** auf das **Fragezeichen-Symbol** neben dem auszufüllenden Feld einen **spezifischen Hilfetext** aufrufen.

Kfz-Anfrage starten – so einfach geht's

Die Ergebnisseite mit neuen Funktionen

The screenshot shows the PROCHECK24 search results page. On the left, a sidebar contains filter options (1) such as 'Suche', 'Werkstatwahl', 'Direkttarife', 'Telematik', 'Regionaltarife', 'Servicetarife', and 'Fälligkeit'. The main area displays a table of insurance offers with columns for price, rank, and company. A 'Vergleich speichern' button (2) is located at the top of the table. Below the table, there are buttons for 'PDF erstellen' (3) and a section for 'Gründe für nicht angezeigte Tarife' (4). The interface is clean and user-friendly, with clear navigation and filtering options.

- 1 **Umfangreiche Tarif-Filter** sowie einfache Möglichkeit zur Änderung von Daten
- 2 **Angebote und Vergleiche speichern** und herunterladen; somit **einfacher Versand an den Kunden** möglich **neu**

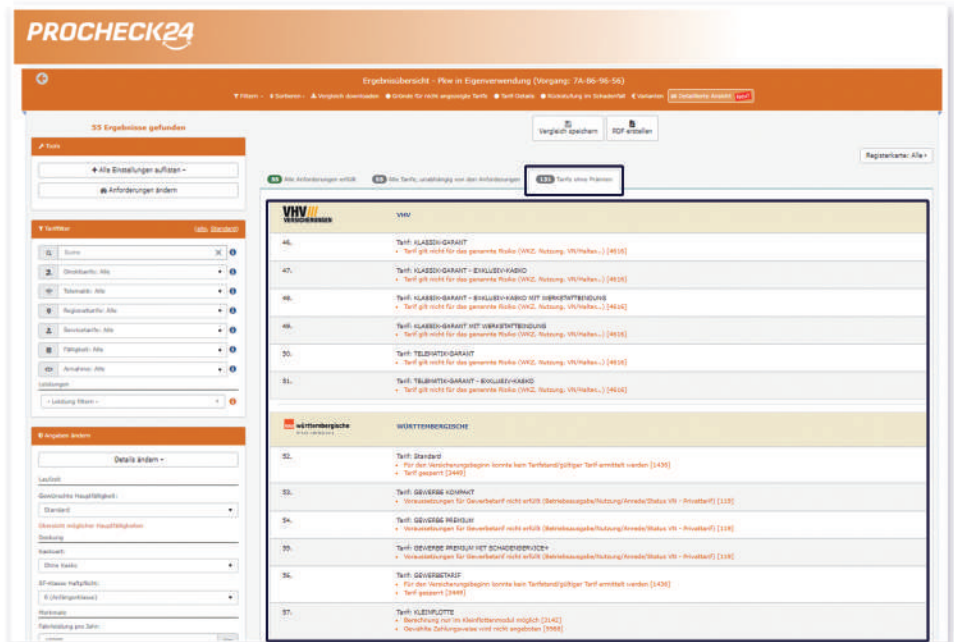
This section illustrates the process of generating and sending insurance proposals. It shows a 'Dokumente hochladen' window (1) where users can upload documents. Below it, an email preview (2) shows the generated email content, including the PROCHECK24 logo and a personalized message to the customer. To the right, a detailed PDF proposal (3) is shown, titled 'Vorschlag für eine Kfz-Versicherung - M-P 1234'. The PDF includes a table of offers and a summary of the proposal details.

Vergleichsergebnisse und konkrete **Angebote** können mit einem **Klick** generiert und **als PDF-Datei** gespeichert werden. Diese können so einfach als **Email an den Kunden** versendet werden.

Kfz-Anfrage starten – so einfach geht's

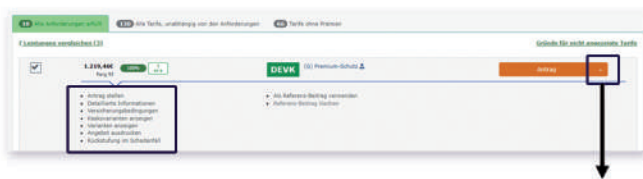
3 Leistungen von bis zu 3 Tarifen im Detail vergleichen

4 Gründe für nicht verfügbare Tarife anzeigen lassen **neu**



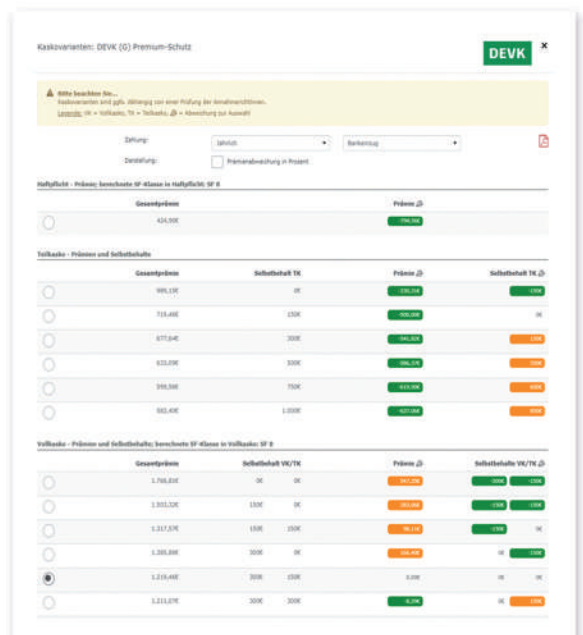
In der Ergebnisliste gibt es neben verfügbaren Tarifen auch einen Reiter mit allen Tarifen, die speziell für die Antragsangaben nicht verfügbar sind sowie einer Begründung hierfür.

5 Übersicht sämtlicher Tarifdetails und Berechnung aller Kaskovarianten mit einem Klick **neu**



Per Klick auf den Pfeil nach unten innerhalb des „Antrag“-Buttons öffnen sich weitere Optionen:

- detaillierte Tarifinformationen
- Versicherungsbedingungen
- Infos zur Rückstufung im Schadensfall
- Berechnung sämtlicher Kasko-Varianten



Per Klick auf „Kaskovarianten anzeigen“ werden sämtliche SB-Kombinationen für einen Tarif berechnet, wodurch der Beitrag für den Kunden leicht optimiert werden kann.

Die Kunden- und Vertragsübersicht

Unsere **Kfz-Detailseite** wurde **komplett neu** aufgesetzt. Hier finden Sie zu einem Kunden sämtliche **Berechnungen, Angebote** und **Abschlüsse** mitsamt **aller Kundendaten** und **Vertragsdetails**. Von hier aus erreichen Sie auch die neue Dokumentenseite, auf der u.a. die gesamten Versicherer-Dokumente zur Verfügung stehen.

The screenshot displays a web interface for insurance management. It is divided into several sections:

- 1. Customer Data:** A block at the top left containing the name 'Frau Marina Mustermann', contact information (phone, email), and address details (12.12.1995, Musterstraße 12, 12345 Musterhausen).
- 2. Antragsübersicht (Application Overview):** A central table listing various insurance applications. The first entry is highlighted with a callout '2'. It includes columns for date, status (e.g., 'Antrag'), vehicle details (BMW, FFB-LH 48), and a 'neu berechnen' button. Below this is a detailed view of the selected application, split into 'Fahrzeug' (Vehicle) and 'Nutzung des Fahrzeugs' (Vehicle Usage) sections. Callout '3' points to a document icon in the table.
- 3. Kommunikation (Communication):** A section on the bottom left for recording notes. It features a text input field, a 'speichern' button, and an 'An PROCHECK24 senden' button. Callout '4' points to the 'intern' checkbox. Below this are filters for 'System', 'Intern', 'Korrespondenz', and 'Status', along with a list of recent communications.
- Anfragebearbeitung (Request Processing):** A section on the bottom right for uploading documents. It includes instructions on how to upload files and a 'Dokumente hochladen' area with a 'Dateien hierher ziehen ...' prompt. Callout '3' also points to a document icon in this area.

- 1 Zusammenfassung **aller Kundendaten** im obersten Block
- 2 In der Antragsübersicht finden sich **alle Antrags-, Angebots- und Vergleichsdaten**. Über „**neu berechnen**“ starten Sie mit **vorbefüllten Daten** aus alten Berechnungen in den Dialog, um **mit wenigen Klicks** die **aktuelle Prämie zu prüfen**. Mit „**neues Fahrzeug berechnen**“ starten Sie beim Fahrzeugwechsel in die Antragsstrecke und setzen ebenfalls auf bereits **hinterlegten Stammdaten** Ihres Kunden auf.

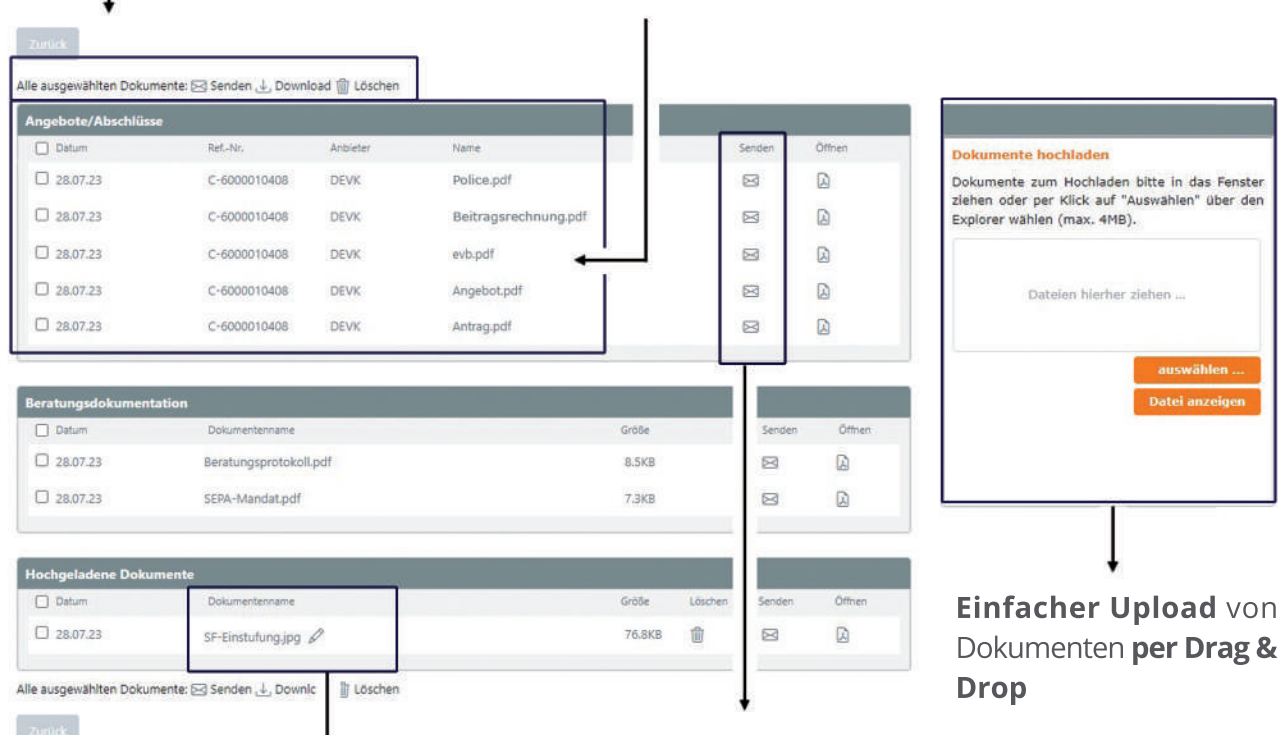
Die Kunden- und Vertragsübersicht

- 3 Über das **Dokumenten-Symbol**  gelangen Sie auf unsere neue Dokumentenseite zur Einsicht der **Abschlussdokumentation** sowie der **gesamten Kundenkommunikation** vom Versicherer.

Die neue Dokumentenseite zeigt **alle relevanten Dokumente** über die **gesamte Vertragslaufzeit** – von der **Beratungsdokumentation**, über die **Police, Beitragsrechnungen**, bis zur Kündigung

Durch die **neue Checkbox-Logik** können nun auch **gleichzeitig mehrere Dokumente versendet**, heruntergeladen oder gelöscht werden

Anzeige **aller Dokumente** über die **gesamte Vertragslaufzeit** – inklusive der **Kommunikation vom Versicherer zum Kunden**



Hochgeladene Dokumente können im Nachgang **umbenannt** werden

Ausgewählte Dokumente können einfach **an beliebigen Empfängern** gesendet werden

Einfacher Upload von Dokumenten **per Drag & Drop**

- 4 **Notizen, Journaleinträge und Dokumentenupload** runden die **neue Kfz-Detailseite** ab

Rabattübertragungen

Für Rabattübertragungen benötigen die Versicherer neben dem Antrag noch ein SFR-Übertragungs-Formular (TB28). Dieses Formular haben wir als Blanko-Dokument für Sie auf unserer Seite abgelegt. Somit müssen Sie nicht mehr warten, bis der Versicherer dem Kunden ein Formular zuschickt. Unser Blanko-Formular finden Sie unter: <https://www.procheck24.de/dokumente/>



[Hier geht's zum SFR-Übertragungs-Formular](#)

Versicherer-Informationen

Wir haben für Sie eine Übersicht zusammengestellt, auf der Sie die wichtigsten Informationen zu jedem Versicherer auf unserer Vergleichsplattform finden können. Neben den Kontaktdaten des Versicherers finden Sie auch wichtige Tarifinfos, zum Beispiel zu Kurzzeitkennzeichen oder der Grünen Karte sowie weitere Besonderheiten eines jeden Versicherers.

Sie finden die Versicherer-Informationen im Hauptmenü "Anfrage starten" unter der Option "Kfz-Versichererinfos".

VHV

Allgemeine Informationen

Hotline für Kunden	0511-65505050 (Service) / 0511-65505065 (Alles rund um Telematik)	
Shadenshotline	0511-65505020	
Vermittlernummer	161514000 Kfz (nur zur Identifikation beim VR für Rückfragen oder Änderungen)	11644000 Motorrad
E-Mail für Kunden	service@vhv.de	
Standort der Versicherung	VHV-Platz 1, 30177 Hannover	
Zugehörigkeit der Versicherung		

Möglichkeiten SF-Übertragung

Übertragung möglich von:	<ul style="list-style-type: none"> • Lebenspartner in häuslicher Gemeinschaft • Eltern, Kindern, Geschwistern • Arbeitgeber
wie lange nach Beendigung	12 Monate
Ruhende SF-Klasse bis zu	7 Jahre
Übertragung von: Motorrad/Camping-Fzg	✔

Ergänzende Tarifinfos

Versicherungsumfang Kfz-HP 100 Mio Euro
Beitrag variabel je nach Dauer der Nutzung und zustande kommen des Anschlussvertrags:

Berechneter Zeitraum	Beitrag ohne Anschlussvertrag	Beitrag mit Anschlussvertrag
1 Tag	17,78 EUR	1,78 EUR
2 Tage	35,37 EUR	3,56 EUR
3 Tage	53,35 EUR	5,33 EUR
4 Tage	71,13 EUR	7,11 EUR
5 Tage	88,91 EUR	8,80 EUR

Kurzzeitkennzeichen beim Versicherer	
Überschneidungszeit	30 Tage ✔
Rückdatierung	✘
Ausländische Vorversicherung	Originalbestätigung/Übersetzung vom Vorversicherer. Nur innerhalb EU über die SF Klasse, Führerscheinkopie ✔
Zulassung behind. Kind	✔
Ablauf des Vertrages	Vertrag endet zum 31.12.
Saisonkennzeichen	Saison: 03-10: zum 01.01. des Folgejahres, Saison: 10-03: zum 01.01. innerhalb des Saisonzeitraumes

Grüne Karte

enthaltene Länder	Albanien, Andorra, Belgien, Bosnien-Herzegowina, Bulgarien, Dänemark, Deutschland, Estland, Finnland, Frankreich, Griechenland, Großbritannien, Irland, Island, Italien, Kroatien, Lettland, Litauen, Luxemburg, Malta, Marokko, Mazedonien, Moldawien, die Niederlande, Norwegen, Österreich, Polen, Portugal, Rumänien, Russland, Schweden, die Schweiz, Serbien, Slowakische Republik, Slowenien, Spanien, Tschechische Republik, Tunesien, Türkei, Ukraine, Ungarn, Weißrussland, Zypern
nicht enthaltene Länder	Iran, Israel
Türkei Europa	✔
Türkei Asien	✘

zurück

PROCHECK24 Experten-Service - Wir unterstützen Sie!

Kontakt:

Unser kompetentes Kfz-Experten-Team steht Ihnen bei Rückfragen rund um Ihre Kfz-Berechnung gerne zur Verfügung - telefonisch, per Email oder über unseren Support-Chat auf der Website.



Klaus Sausenthaler
Teamleiter Kfz



Daniela Todorova
Kfz-Expertin



Matthias Stenzel
Kfz-Experte

PROCHECK24 Vertriebspartnerservice

Für weitere Informationen sind wir gerne für Sie da.

Sie erreichen uns:

Mo - Do: 08:00h - 19:00h
Fr: 08:00h - 18:00h

per Tel.: 089 / 2441 853 80
per Email: kfz@procheck24.de
per Support-Chat auf unserer Website
www.procheck24.de