



Online-Abschluss für Ratenkredite
schnell, einfach und sicher

Der Online-Abschluss bringt viele Vorteile für Sie und Ihre Kunden

Sie können mit Ihrem Kunden sofort vor Ort den Kreditantrag finalisieren

Sie haben so vollständige Prozesskontrolle und Ihr Kunde kann seinen Kreditantrag nicht mehr „verlegen“ oder zu anderen Angeboten „überredet“ werden. Das aufwändige PostIdent entfällt.

Sie begeistern Ihren Kunden durch schnellere Auszahlung

Durch den Online-Abschluss ist der Antrag sofort bei der Bank und wird umgehend bearbeitet; Postlaufzeiten und Zustellungszeiten bei der Bank entfallen. Ihr Kunde bekommt schneller sein Geld.

Sie können alle notwendigen Unterlagen digital einreichen

Von der Bank angeforderte Unterlagen können im Portal von PROCHECK24 hochgeladen werden; da keine papierhaften Einsendungen mehr notwendig sind, ist die Kreditentscheidung schneller und einfacher.

15 Banken bieten aktuell den Online-Abschluss über PROCHECK24 an

15 Banken



Fast alle Banken bei PROCHECK24 bieten den Online-Abschluss an...

2 Technikdienstleister



... und nutzen dafür einen von zwei Technikdienstleistern.

Der einfachste Einstieg in den Online-Abschluss erfolgt direkt aus der Angebotsübersicht der Kreditdetailseite

Anfragenübersicht

[Alle zuklappen](#) | [Nur angenommene Anfragen](#) | [Neue Anfragen nach oben](#) aktualisieren

Unsere Empfehlung

▲ 23.12.21 Summe: 20.000€ Laufzeit: 72 Monate Verwendungszweck: Freie Verwendung ab 2.45%

2 Angebote zu Ihrer Anfrage für 1 Kreditnehmer Weitere Banken

Details Finanzen Annahme Einfach Schnell

Unsere Empfehlung	
EP ★ 23.12.21 TARGOBANK	2.45% 20.000€ 72 298,80€ angenommen ▼ RK-131855335
EP ★ 23.12.21 DSL Bank	4.35% 20.000€ 72 316,00€ angenommen ▼ RK-131855350

The screenshot shows a credit offer overview with two offers. The first offer is from TARGOBANK with a 2.45% interest rate. The second offer is from DSL Bank with a 4.35% interest rate. Both offers are marked as 'angenommen' (accepted). The TARGOBANK offer has a 'weiter' button and a '€' symbol, which is highlighted with an orange box and an arrow pointing to the text below.

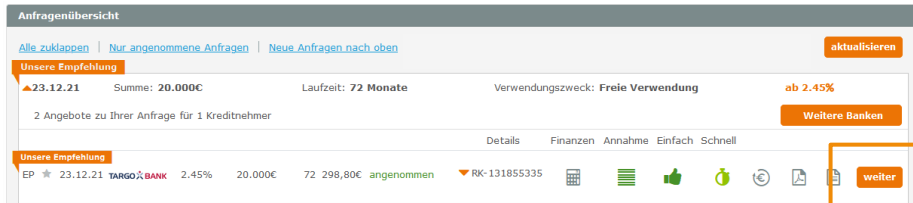


Der **Online-Abschluss** ist immer dann **verfügbar**, wenn das €-Symbol angezeigt wird.



Sie **starten** den **Online-Abschluss** ganz einfach mit Klick auf das €-Symbol.

Alternativ können Sie über den „weiter“-Button den Online-Abschluss starten



Mit einem Klick auf „weiter“ starten Sie in einen „geführten“ Prozess zum Abschluss des entsprechenden Kreditantrages.

Sie kommen nach dem Klick auf „weiter“ auf eine Auswahlseite. Sofern der Online-Abschluss für Ihren Kunden und das gewählte Angebot verfügbar ist, können Sie hier den entsprechenden Einstieg in den Abschlussprozess wählen.

PROCHECK24 suchen 089 - 2441 853 50 Kontakt und Support Abmelden

Anfrage starten Kunden Informationen Marketing Mein Konto

Ihr gewähltes Angebot (RK-131855335)

	Kreditsumme	Laufzeit	Monatsrate	eff. Jahreszins	Verwendungszweck
TARGO BANK	20.000€	72Monate	298,8€	2,45 %	Freie Verwendung

In nur zwei Schritten zum Kreditabschluss

1. Kreditvertrag unterzeichnen und sich legitimieren

Online-Abschluss
Ihr Kunde kann den Kreditantrag sofort online unterzeichnen und sich gleichzeitig legitimieren.
Hierfür benötigt ihr Kunde lediglich ein Computer/Handy mit Kamera und einen Ausweis.

ODER

Papierantrag und PostIdent
Ihr Kunde kann den Papierantrag ausdrucken und unterzeichnen. Danach kann sich Ihr Kunde in einer Postfiliale per PostIdent legitimieren und der Antrag per Post an die Bank schicken.

[Online-Abschluss jetzt starten](#) [Antrag herunterladen](#)

[Link zum Online-Abschluss versenden](#) [Antrag per Email versenden](#)



Sie haben die Möglichkeit, den **Online-Abschluss** entweder **direkt zu starten** ODER **Ihrem Kunden einen Link zuzusenden**, so dass dieser bequem den Abschluss auf seinem Mobiltelefon oder zu Hause durchführen kann.

Auf der „weiter“-Seite können Sie Ihrem Kunden eine personalisierte Einladung zum Online-Abschluss senden

The screenshot shows the PROCHECK24 website interface. At the top, there is a search bar and contact information (089 - 2441 853 50). Below the navigation bar, a loan offer is displayed for TARGO BANK with a credit sum of 20,000€, a term of 72 months, a monthly rate of 299,8€, and an effective interest rate of 7,45%. The purpose of the loan is 'Freie Verwendung'. Below this, there are two options: 'Online-Abschluss jetzt starten' and 'Antrag herunterladen'. A red box highlights the 'Link zum Online-Abschluss versenden' button.

Beim Klick auf „Link zum Online-Abschluss versenden“ öffnet sich eine Box, um die Email an Ihren Kunden (oder eine andere Person) zu personalisieren.

The screenshot shows the PROCHECK24 website with a dialog box titled 'Antrag versenden' open. The dialog box contains a text area with the following content: 'Mit dem Klick auf "Senden" schicken wir Ihrem Kunden den unten stehenden Text sowie einen Link zum Kreditantrag. Der Kunde kann dann unter Angabe seines Geburtsdatums den Antrag herunterladen.' Below this, there are input fields for 'von:', 'An:', 'cc:', 'bcc:', and 'Betreff:'. The 'von:' field is pre-filled with 'Procheck24 im Auftrag von Andreas Graf <partnerservice@procheck24.de>'. The 'An:' field is pre-filled with 'Kunden_email@gmx.de'. The 'cc:' field is pre-filled with 'Vermittler_email@gmx.de'. The 'bcc:' field is pre-filled with 'nachbearbeitung@procheck24.de'. The 'Betreff:' field is pre-filled with 'Online Kreditantrag'. Below the input fields, there is a preview of the email invitation. The preview shows the PROCHECK24 logo, the heading 'Ihre Finanzierung jetzt bequem online beantragen', and the text: 'Sehr geehrter Herr Mantest mit dem unten verfügbaren Link können Sie Ihre Finanzierung sofort online beantragen. Sie brauchen keinen Antrag per Post an die Bank schicken und auch das Postident entfällt. Insgesamt dauert das keine 5 Minuten. Was Sie dazu benötigen: Ein online Ausweisdocument'. At the bottom of the dialog box, there are 'Abbrechen' and 'Senden' buttons.

Sowohl Email-Adressen als auch der Text sind vorausgefüllt, können aber direkt in dem Fenster bearbeitet werden – so können Sie beispielsweise Ihren Kunden Duzen oder persönliche Informationen hinzufügen.

Aus der Einladungs-Email kann Ihr Kunde eigenständig den Online-Abschluss starten

The screenshot shows the PROCHECK24 website interface. At the top, there is a search bar with the text 'suchen' and a magnifying glass icon. To the right, there is a phone icon with the number '089 - 2441 853 50' and the text 'Kontakt und Support'. Further right is a 'Abmelden' link. Below this is a navigation bar with icons for 'Anfrage starten', 'Kunden', 'Informationen', 'Marketing', and 'Mein Konto'. The main content area displays a credit offer from TARGO BANK with the following details:

Ihr gewähltes Angebot (RK-131855335)					
TARGO BANK	Kreditsumme 20.000€	Laufzeit 72Monate	Monatsrate 298,8€	eff. Jahreszins 2,45 %	Verwendungszweck Freie Verwendung

Below the table, there is a section titled 'Online-Abschluss für die folgenden Kreditnehmer'. It contains the following text: 'Durch einen Klick auf den orangenen Button können Sie den Online-Abschluss für das oben stehende Kreditangebot starten. Bitte halten Sie einen gültigen Ausweis bereit. Wichtig: Wenn Sie gefragt werden, wer Sie zum Online-Abschluss schickt, nennen Sie bitte "PROCHECK24". Der Online-Abschluss öffnet sich jeweils in einem neuen Fenster.' Below this text, the name 'Herr Max Mantest' is listed, and an orange button labeled 'Online-Abschluss' is highlighted with a red box. An orange arrow points from this button down to the first bullet point.

- ▶ Auch Ihr Kunde sieht exakt diese Übersichtsseite, wenn er den Link aus der Email verwendet.
- ▶ Auf der Übersichtsseite kann der Online-Abschluss für den oder die Kreditnehmer einzeln gestartet werden.
- ▶ Wenn Ihr Kunde auf „Online-Abschluss“ klickt, wird er auf die Seiten des Dienstleisters übergeben, die den weiteren Prozess detailliert mit Ihrem Kunden durchgehen.


Voraussetzungen für einen erfolgreichen Online-Abschluss



Das genutzte Gerät muss eine **Kamera** und eine **stabile Internetverbindung** haben. Dabei ist es egal, ob Sie den Online-Abschluss auf einem Mobiltelefon, einem Tablet oder einem Computer starten.

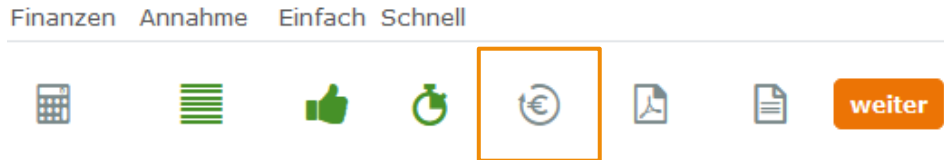


Ihr Kunde braucht ein **gültiges Ausweisdokument mit Unterschrift** (Personalausweis oder Reisepass).



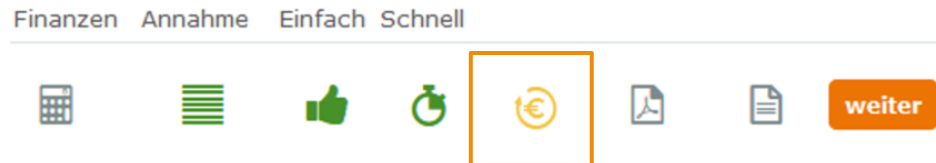
Nur Ihr Kunde darf in der Kamera zu sehen sein und sollte die Anweisungen bei der Legitimation verstehen können.

Die verschiedenen Status des Online-Abschlusses




Grau

Der Online-Abschluss ist verfügbar



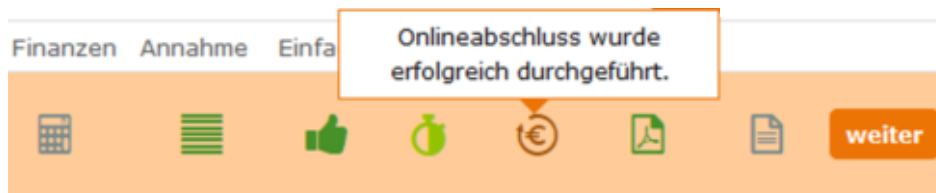
Gelb

Einer der Kreditnehmer hat den Online-Abschluss durchgeführt



Grün

Der Online-Abschluss wurde von allen Kreditnehmern erfolgreich durchgeführt



Mouse-Over

Neben den Farbcodes können Sie den aktuellen Status auch per Mouse-Over auf dem Online-Abschluss-Symbol einsehen

Mit dem digitalen Dokumentenupload kommt der Kredit noch schneller zur Auszahlung

- ▶ Durch einen Klick auf den „Weiter“-Button können Sie einfach Unterlagen Ihres Kunden hochladen und den Kredit damit noch schneller zur Auszahlung bringen.

1. Kreditvertrag unterzeichnen und sich legitimieren

Online-Abschluss <p>Ihr Kunde kann den Kreditantrag sofort online unterzeichnen und sich gleichzeitig legitimieren. Hierfür benötigt ihr Kunde lediglich ein Computer/Handy mit Kamera und einen Ausweis.</p> <p>Online-Abschluss jetzt starten</p> <p>Link zum Online-Abschluss versenden</p>	ODER	Papierantrag und PostIdent <p>Ihr Kunde kann den Papierantrag ausdrucken und unterzeichnen. Danach kann sich Ihr Kunde in einer Postfiliale per PostIdent legitimieren und der Antrag per Post an die Bank schicken.</p> <p>Antrag herunterladen</p> <p>Antrag per Email versenden</p>
---	-------------	---

2. Benötigte Unterlagen einsenden

Dokumente hochladen <p>Sie können die Dokumente Ihres Kunden einfach hochladen. Wir leiten die Dokumente an die richtige Stelle in der Bank weiter.</p> <div style="border: 1px solid #ccc; padding: 10px; text-align: center;"><p>Dateien hierher ziehen ...</p><p>auswählen ...</p><p>Datei anzeigen</p></div> <p>Benötigte Unterlagen: Einkommensnachweis der letzten 2 Monate, von Kreditnehmer 1</p>	ODER	Postversand <p>Ihr Kunde kopiert die benötigten Dokumente und sendet diese, am besten direkt zusammen mit dem Antrag, an die Bank:</p> <p>Targobank Produktservice - Internet Postfach 21 02 54 47024 Duisburg</p>
--	-------------	---

- ▶ Eine **Übersicht** der für den Kreditabschluss benötigten **Unterlagen** finden Sie unten links, unterhalb des Feldes zum Dokumenten-Upload.
- ▶ Die benötigten Unterlagen können Sie einfach **elektronisch hochladen**. Ziehen Sie die entsprechenden Dateien einfach in das entsprechende Feld.

TIPP: So geht der Online-Abschluss am einfachsten

1. Klicken Sie beim gewünschten Kreditangebot auf „Weiter“

The screenshot shows a web interface titled 'Anfragenübersicht'. At the top, there are navigation links: 'Alle zuklappen', 'Nur angenommene Anfragen', 'Neue Anfragen nach oben', 'PULL', and 'Angebotsoptimierung nicht Aktiv'. A 'aktualisieren' button is on the right. Below this, a section 'Unsere Empfehlung' displays a credit offer for '23.12.21' with a sum of '20.000€', a term of '72 Monate', and a purpose of 'Freie Verwendung' at a rate of 'ab 2.45%'. A 'Weiteren Banken' button is visible. Below the offer, there are tabs for 'Details', 'Finanzen', 'Annahme', 'Einfach', and 'Schnell'. A second 'Unsere Empfehlung' section shows a specific offer from 'TARGO BANK' with a rate of 2.45%, a sum of 20.000€, and a term of 72 months. It includes a status 'angenommen' and a reference number 'RK-131855335'. There are several icons (calendar, list, thumbs up, etc.) and a 'weiter' button at the bottom right.

2. Schicken Sie sich selbst den Link zum Online-Abschluss zu

The screenshot shows a 'Antrag versenden' dialog box. The text inside reads: 'Mit dem Klick auf "Senden" schicken wir Ihrem Kunden den unten stehenden Text sowie einen Link zum Kreditantrag. Der Kunde kann dann unter Angabe seines Geburtsdatums den Antrag herunterladen.' Below this, there are input fields for 'von:', 'An:', 'cc:', 'bcc:', and 'Betreff:'. The 'von:' field contains 'Procheck24 im Auftrag von Andreas Graf <partnerservice@procheck24.de>'. The 'An:' field contains 'Vermittler_email@gmx.de'. The 'bcc:' field contains 'nachbearbeitung@procheck24.de'. The 'Betreff:' field contains 'Online Kreditantrag'. At the bottom, there is a rich text editor toolbar with various icons and a font size of 18.

3. Lassen Sie den Kunden den Abschluss auf Ihrem Handy/Tablet machen



Wichtig:

Sie dürfen den Identifikations- und Abschlussprozess nicht unterbrechen. Ihr Kunde wird ausschließlich von den Mitarbeitern des Identifikationsunternehmens geführt.



Eine Frage ist noch nicht beantwortet?

Sie können mit uns entweder telefonisch, per Email oder über unseren Support-Chat auf der Website in Verbindung treten:

-  Telefon: 089 / 2441 853 – 50
-  Email: partnerservice@procheck24.de
-  Support-Chat direkt auf der Website

Wir sind für Sie da!

Mo – Do: 08:00h – 19:00h

Fr: 08:00h – 18:00h

Unser Video für Sie



PROCHECK24 Vertriebspartnerservice
Für weitere Informationen sind wir gerne für Sie da.